

CP42S / CP52S

TAGLIERINA PER PANE - BREAD SLICER

0.75 Kw

50/60Hz
380V



Modello automatico adatto ad un utilizzo generico e a pane compatto o con crosta di media durezza. Disponibile in due dimensioni di taglio (420 e 520mm). Taglierina adatta a piccoli-medi laboratori. Può lavorare in modalità di taglio singolo e di taglio continuo. Velocità di taglio regolabile e coperchio di sicurezza in acciaio con chiusura ed apertura automatici

Automatic model suitable for general use, for compact bread or for bread with a medium hardness baked crust. It is available in two cutting sizes (420 and 520 mm). This slicer is suitable for small-medium sized laboratories. It can work in single and continuous cutting mode. It features adjustable cutting speeds and a steel safety top with automatic closing and opening

Modelo automático también apto para un uso genérico y para pan compacto con corteza de dureza mediana. Está disponible en dos dimensiones de corte (420 y 520mm). Cortadora apta para talleres pequeños y medianos. Puede funcionar en modalidad de corte simple y de corte continuo. Velocidad de corte ajustable y tapa de seguridad de acero con cierre y apertura automáticos

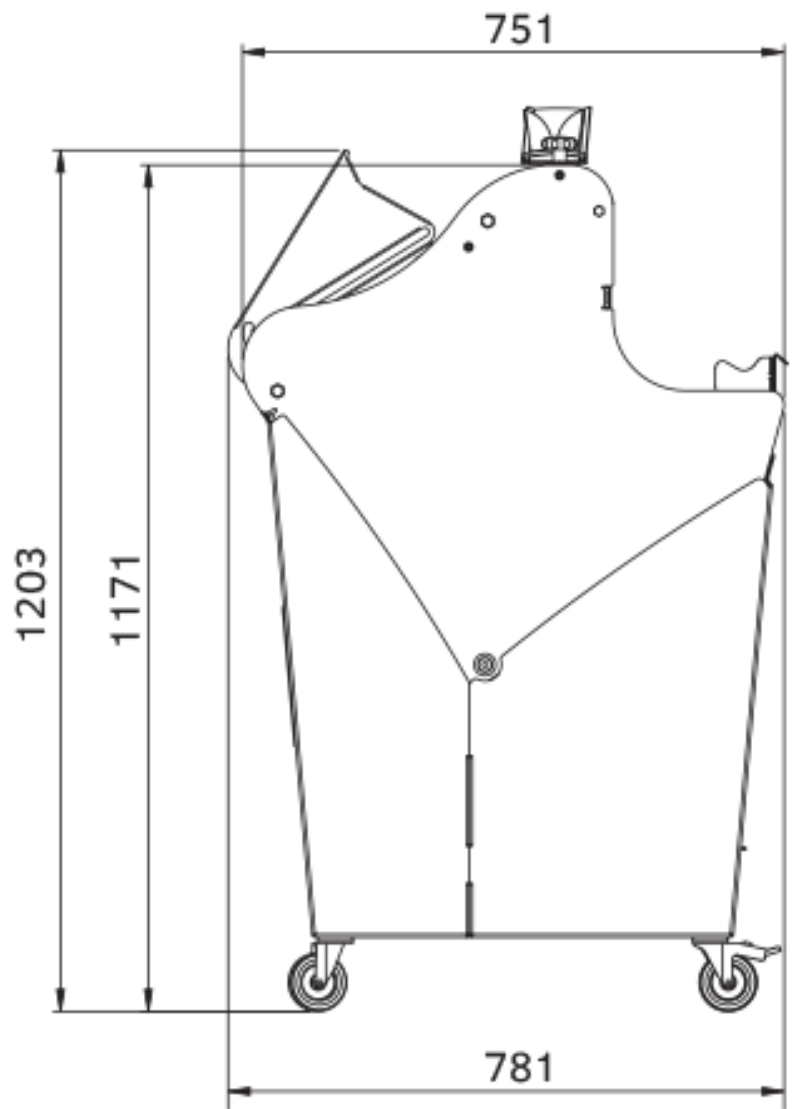
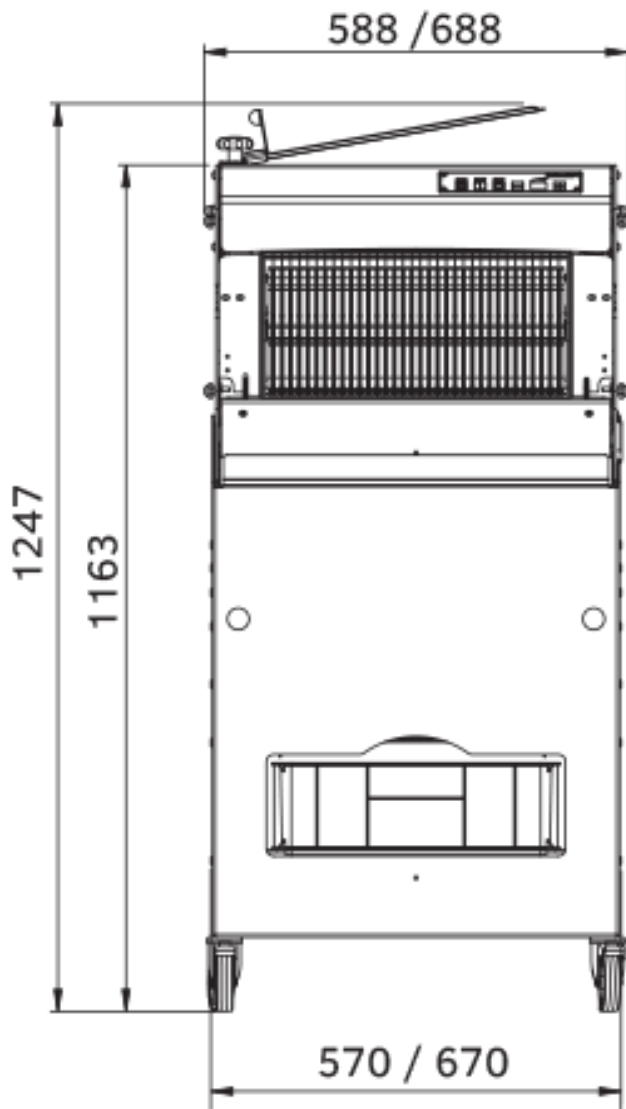
Modèle automatique idéal pour une exploitation générique et pour la coupe de pain compact ou avec croûte moyennement dure. Disponible en deux largeurs de coupe (420 et 520 mm). Trancheuse idéale pour


petits et moyens laboratoires. La coupure peut être effectuée en continu ou singulièrement. Vitesse de coupe réglable et couvercle de sécurité en acier à fermeture et ouverture automatique

Модель автоматическая для общего использования, а также для нарезки хлеба с более плотным мякишем или с коркой средней твёрдости. Доступны версии с двумя размерами отверстия нарезки (420 и 520 мм). Модель подходит для использования на небольших хлебокондитерских предприятиях. Режимы единичной и непрерывной нарезки. Скорость регулируется и стальная защитная крышка с автоматическими закрытием и открытием

Automatisches Tischmodell für die allgemeine Verwendung, für kompaktes Brot oder für Brot von mittlerer Härte. In zwei Schnittgrößen (420 und 520 mm) erhältlich. Aufgrund seiner Kompaktheit ist das kleinste Modell (420mm) auch für den rückwärtigen Tisch von Geschäften, für kleine-mittelgroße Labors und Restaurants geeignet. Das Modell kann im Einzelschneid- und kontinuierlichem Schneidmodus arbeiten. Einstellbare Schnittgeschwindigkeit und Sicherheitsabdeckung aus Stahl mit automatischer Schließung und Öffnung

	CP42S / CP52S
Modello - Model	Automatica su ruote / Automatic free standing type
Carico - Loading	Laterale / Lateral
Lunghezza nominale taglio - Nominal width cut	420 - 520 mm
Dimensione max. pane mm - Loaf max. dimensions mm	400/500 x 230 x 180h
Passo lame - Blade pitches	Scelta da 9 a 20 mm / Available from 9 to 20 mm



 135 - 142 Kg.